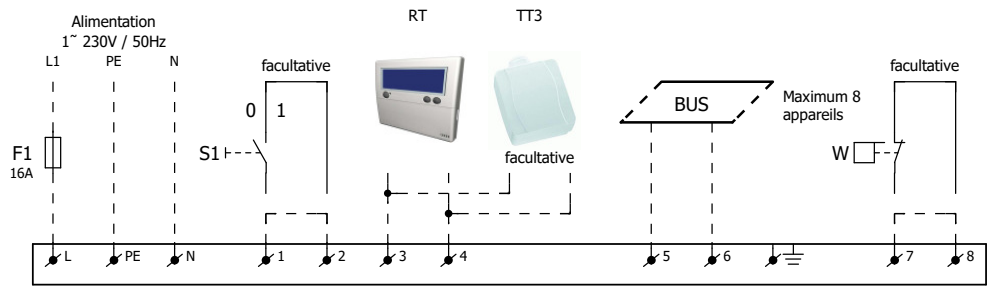
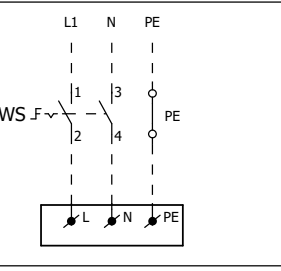
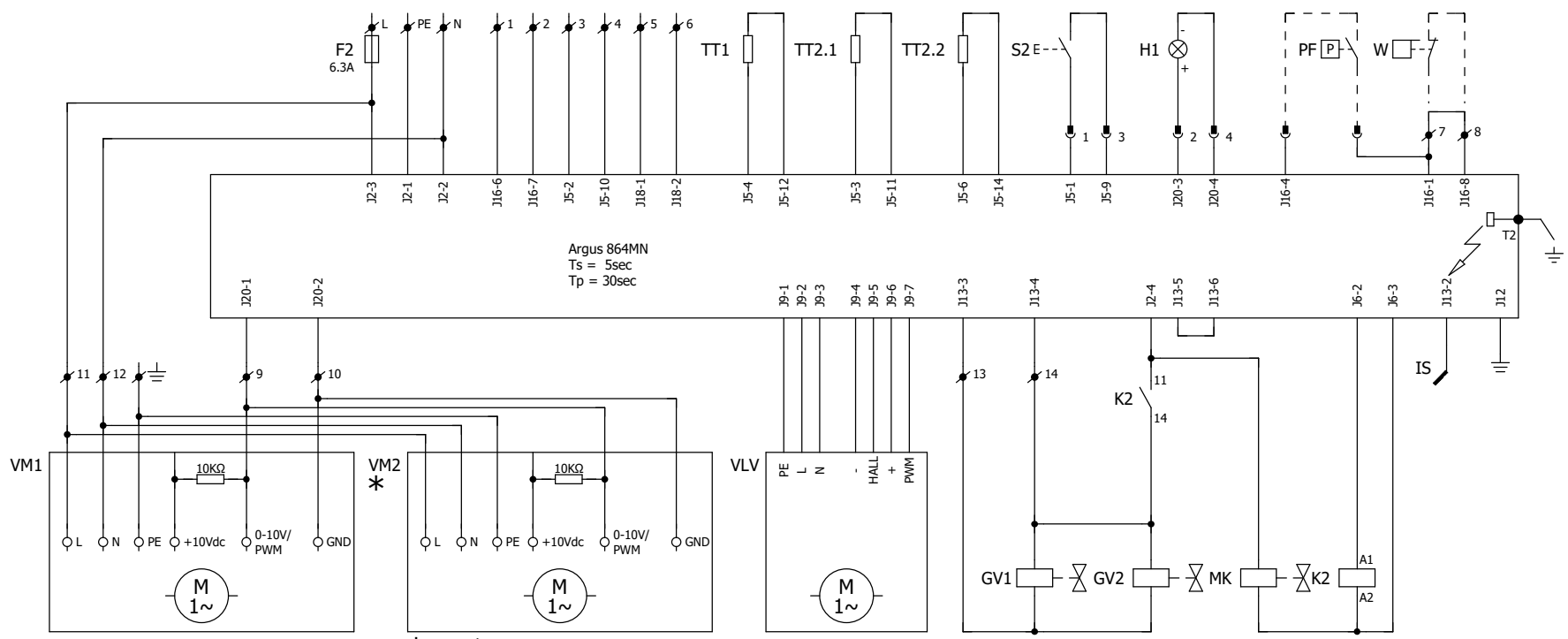


Raccordement avec interrupteur de proximité



Raccordement externe

- F1,F2 - Fusible
- GV1,GV2 - Vanne gaz
- H1 - Témoin défaut
- IS - Barre d'ionisation
- K2 - Contacteur
- MK - Electrovanne bypass
- PF - Pressostat de filtre (si nécessaire)
- VLV - Ventilateur de chauffage
- RT - Thermostat d'ambiance digital
- S1 - Interrupteur marche/arrêt (facultative)
- S2 - Réarmement à distance
- TT1 - Sonde de température de proximité
- TT2 - Sonde de température système / maximal
- TT3 - Sonde de température digital (option)
- VM1 - Moteur ventilateur 1
- VM2 - Moteur ventilateur 2 (GS+80, GS+100)
- W - Sonde d'eau de condensation (facultative)
- WS - L'interrupteur de proximité



* Pour aérothermes avec 2 ventilateurs (GS+80, GS+100)